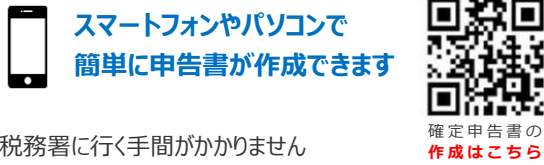


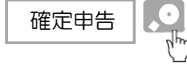
# 確定申告会場への来場を検討されている方へ

## 「ご自宅から申告できるe-Tax」をご利用ください

### STEP 1 国税庁ホームページの「確定申告書等作成コーナー」へアクセス



税務署に行く手間がかかりません  
確定申告期間中は**24時間いつでも**利用できます



### STEP 2 申告書を作成

画面の案内に沿って入力すれば、税額などが自動計算され、簡単・便利に作成することができます

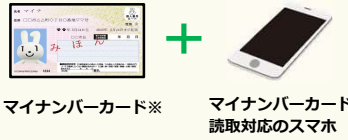
### STEP 3 申告書を提出

- 国税庁ホームページからe-Taxで送信
- 印刷して郵送等で提出

### e-Taxの送信方法は2通り!

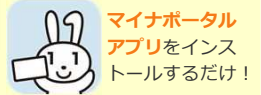
#### 【方法1】マイナンバーカード方式

次の2つでe-Tax送信できます



※電子証明書の有効期限切れや住所変更等に伴う失効にご注意ください。


パソコン・スマホ申告はICカードリーダライタが不要です



#### 【方法2】ID・パスワード方式

【用意するもの】

- ① ID (利用者識別番号)
- ② パスワード (暗証番号)



※ IDとパスワードは、税務署などで交付を受けた「ID・パスワード方式の届出完了通知」に記載されています。

※ ID・パスワード方式はマイナンバーカード等が普及するまでの暫定的な対応です。マイナンバーカードの早期取得をお願いいたします。

- ✓ 申告のご相談は、ご自宅から**チャットボット**や**電話**でも可能です
- ✓ e-Taxに関するお問合せは**e-Taxホームページ**でご確認ください

チャットボットへのご相談はこちら



e-Taxに関するお問合せはこちら



## 確定申告会場への入場には「入場整理券」が必要です

- ✓ 会場内の混雑緩和のため、確定申告会場への入場には、時間枠が指定された**「入場整理券」**が必要です（作成済申告書の提出のみであれば不要です）
- ✓ 入場整理券は**各会場**で**当日配付**しますが、**LINE**を通じた**オンライン事前発行**も可能です

国税庁  
LINE公式アカウント



※ LINEのホーム画面で「国税庁」または「@kokuzei」と検索しても友だちに追加できます。

LINEアプリから国税庁LINE公式アカウントを友だち追加

- ※ 入場整理券の配付状況に応じて、**後日の来場をお願いする**場合があります。
- ※ 当日の配付状況は、国税庁ホームページから確認できます。



「トーク」画面から「相談を申し込む」を選択



税務署や来場希望日時を選択（申込は来場希望日の10日前から可能）



入場時にはこの画面をご提示ください

内容を確認して「申込」をタップすれば完了  
入場時に申込完了画面を提示すればOK