




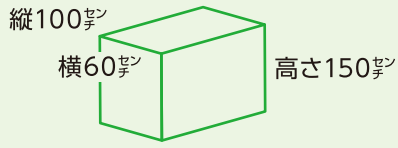




品目	出し方および注意事項
<b>家庭用電化製品など</b> (餅つき機、炊飯器、オーブン、ラジオ、扇風機、コーヒーメーカー、ビデオ、レンジ、掃除機、ミシン、CDコンポ、ラジカセ、家庭用照明器具) 	<ul style="list-style-type: none"> <li>・電気コードを切断して出してください。</li> <li>・切ったコードも束ねて燃えないごみとして出してください。</li> </ul> ※テレビ、冷蔵庫、洗濯機、エアコン、衣類乾燥機は、家電リサイクル法の対象品目であるため収集できません。
<b>暖房器具など</b> (ストーブ、石油ファンヒーター) 	<ul style="list-style-type: none"> <li>・灯油は必ず抜いて、コードは切って出してください。</li> </ul> 
<b>トタン・雨どいなど</b> (金属製)  <b>家具など</b> (金属製) 	<ul style="list-style-type: none"> <li>・椅子、机は規格内であれば出してください。</li> <li>・燃やせる部分と燃やせない部分を分けて出してください。</li> <li>・幅60<math>\text{cm}</math>、長さ1.5<math>\text{m}</math>未満に切断し、ひもでしばって出してください。</li> </ul>
<b>自転車</b> 	<ul style="list-style-type: none"> <li>・タイヤは外して燃やせるごみとして出してください。(本体は粗大ごみになります)</li> <li>・子供用自転車(※縦×横×高さ=100<math>\text{cm}</math>×60<math>\text{cm}</math>×150<math>\text{cm}</math>を超えないサイズ)は燃えないごみに出してください。</li> </ul>



※縦×横×高さ=100 $\text{cm}$ ×60 $\text{cm}$ ×150 $\text{cm}$ を超えるものは粗大ごみの回収日に所定の場所へ出してください。(マッサージチェアなど大型のものやモーター、コンプレッサーなど硬いもの)

ごみの出し方について、悩んだことはありませんか。  
 今回は、燃えないごみの出し方についてお知らせします。

これって燃えないごみ？



問い合わせ先  
 役場介護環境課  
 環境衛生係  
 ☎(86)1153[直通]



問い合わせ先  
 役場介護環境課  
 介護保険係  
 ☎(86)1153[直通]

各施設へ連絡ください。  
 申し込みに関する問い合わせは、  
 介護認定に関する問い合わせは、  
 役場介護環境課まで相談ください。

## 町内特別養護老人ホームの入所状況

各施設の入所状況(令和4年7月末現在)				
施設名	定員	入所数	空床	電話番号
桃源郷	50	50	0	(86)1000
さざ波	29	28	1	(87)1555
あかね園	50	50	0	(88)6800

※原則「要介護認定3」以上のかたのみ入所できます。