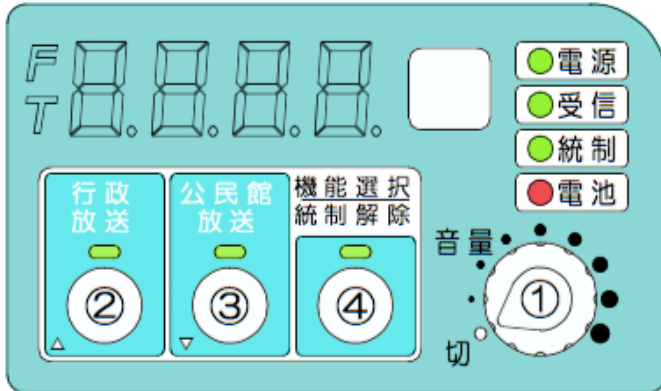
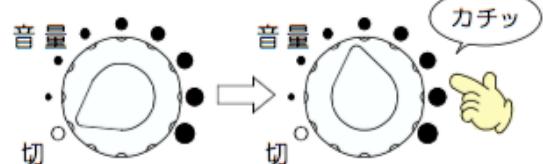


戸別受信機 取扱説明書



(1) 電源を入れるには？

💡①のつまみ



- ・時計回り
電源が入る、音量は大きくなる
- ・反時計回り
電源が切れる、音量は小さくなる

(2) 録音された放送を再生するには？💡②ボタン、③ボタン

②行政放送、または③公民館放送ボタンを押すことで再生できます
※録音回数は、行政放送、公民館放送それぞれ5件分録音されます

(3) 統制放送を解除するには？💡④ボタン

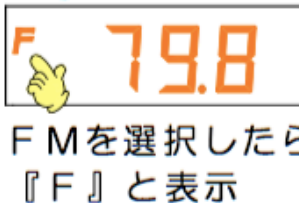
④統制解除ボタンを押す事で解除され、音量を調節することができます
(統制放送とは…緊急なお知らせのため、音量が大きくなります)

(4) 時計表示にするには？💡④ボタンで時計表示を選択

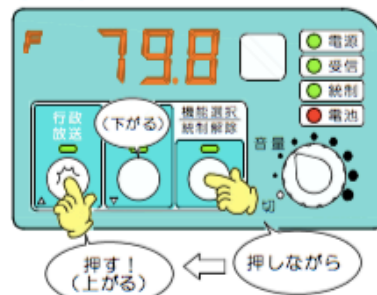


(5) FMラジオを聴くには？

💡④ボタンでFM機能選択



(6) FMラジオを選局するには？



④ボタンを押しながら②ボタンまたは③ボタンを押す

電池ランプが『赤』点灯した場合、すぐに新しい乾電池と交換してください

公民館、行政放送等を聞く際のアンテナ長さは10cm程度が適正です